

Игры со звуками и буквами для дошкольников



Цель.

- Обучение детей звуко-буквенному анализу слов.
- Формирование навыков чтения.

для детей **5-7** лет

Волна

Проведи волнистую линию так, чтобы гласные остались сверху, а согласные — снизу.



Найди буквы

Подчеркни буквы, которые нужны тебе для составления слов: дом, лук.



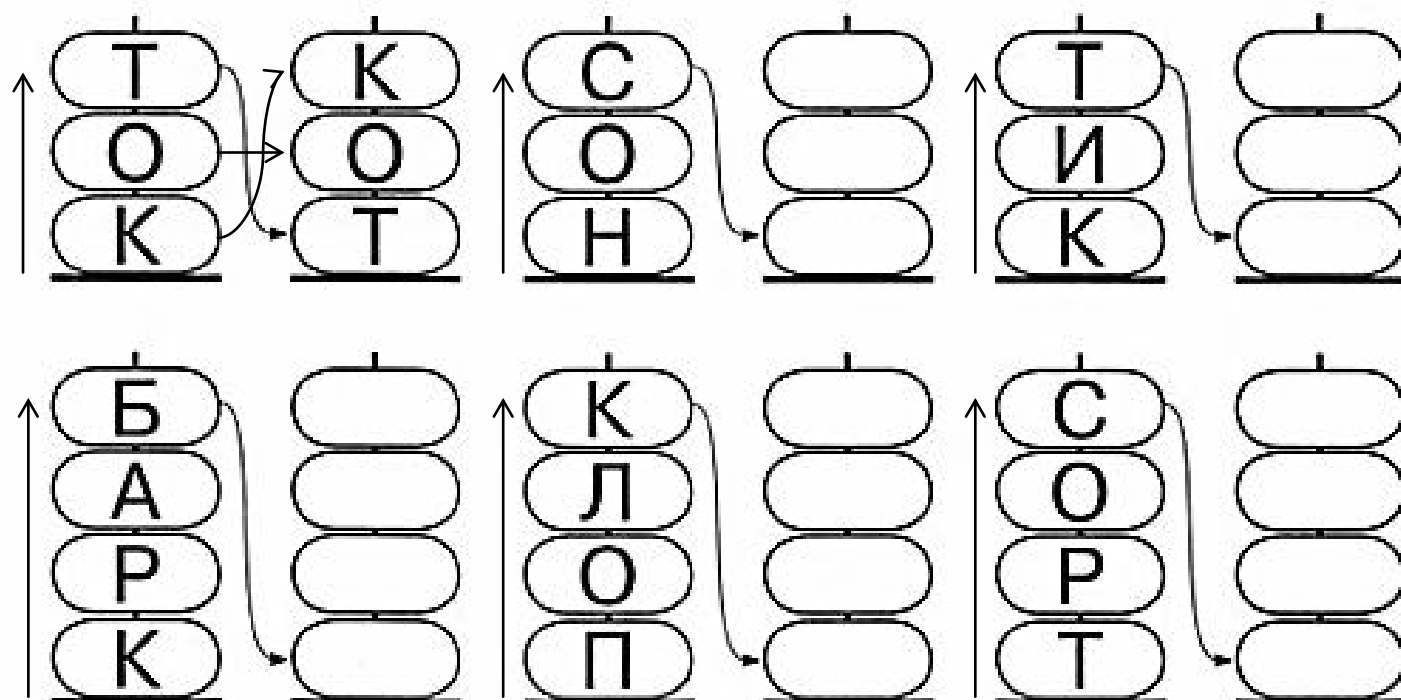
Л Д И О С М



К У Л А Н

Пирамидки

Переложи кольца пирамидки так, чтобы образовалось новое слово.




Верни букву на место

Соедини линией букву с той клеточкой, где она должна стоять, чтобы получилось название картинки.



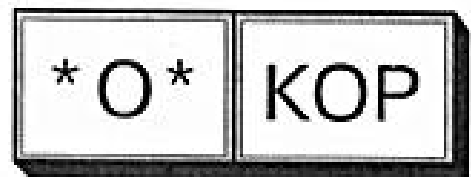
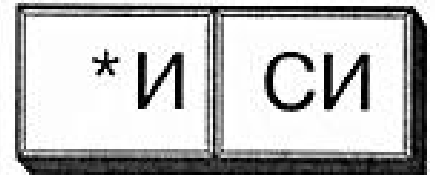
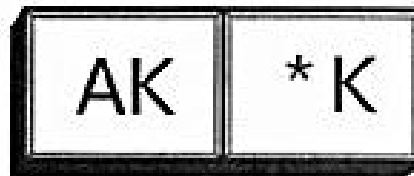
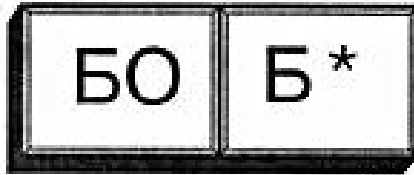
Т К О




Ы Б А Р

Слоговое домино

Допиши недостающие буквы так, чтобы половинки домино стали одинаковыми.



Составь из этих букв два слова: одно из больших, другое из маленьких букв.



рКыОсТЬ

К О Т


р ы с ь



ОцПвЯеТтАы

□ □ □ □ □


□ □ □ □ □



БлОЛягОушТкОа

□ □ □ □ □ □


□ □ □ □ □ □ □



НмоОлоЖнТоИкЦы

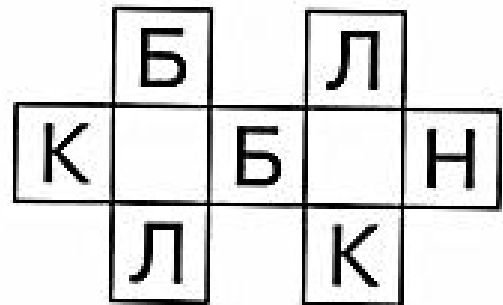

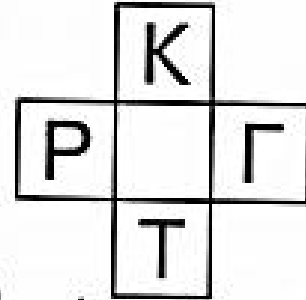
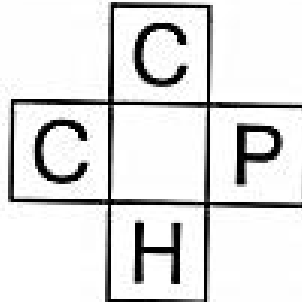
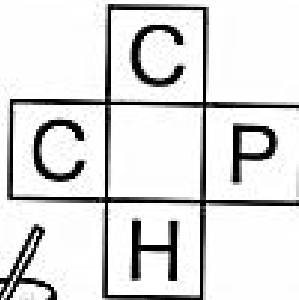
□ □ □ □ □ □ □

□ □ □ □ □ □ □



«Безгласные» кроссворды


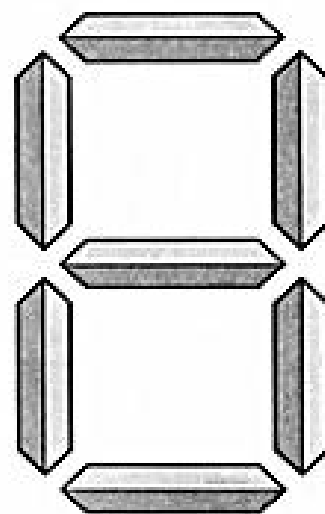
Вставь в пропущенные клетки гласные. У каждого кроссворда — свой гласный.



Буквы из палочек

Сложи фигуру из семи палочек:


- убери одну палочку так, чтобы получились буквы Б, О;
- убери две палочки так, чтобы получились буквы Е, П, Р, Н; Ъ, У;
- убери три палочки так, чтобы получились буквы С, Ч;
- убери четыре палочки так, чтобы получилась буква Г;
- переложи две палочки так, чтобы получилась буква Ы.




19 J H 3 6 9
H d u 3 0 9
C I D E I

Половинки

Дорисуй нижнюю половину буквы.




Дорисуй правую половину буквы.




Найди и закрась буквы

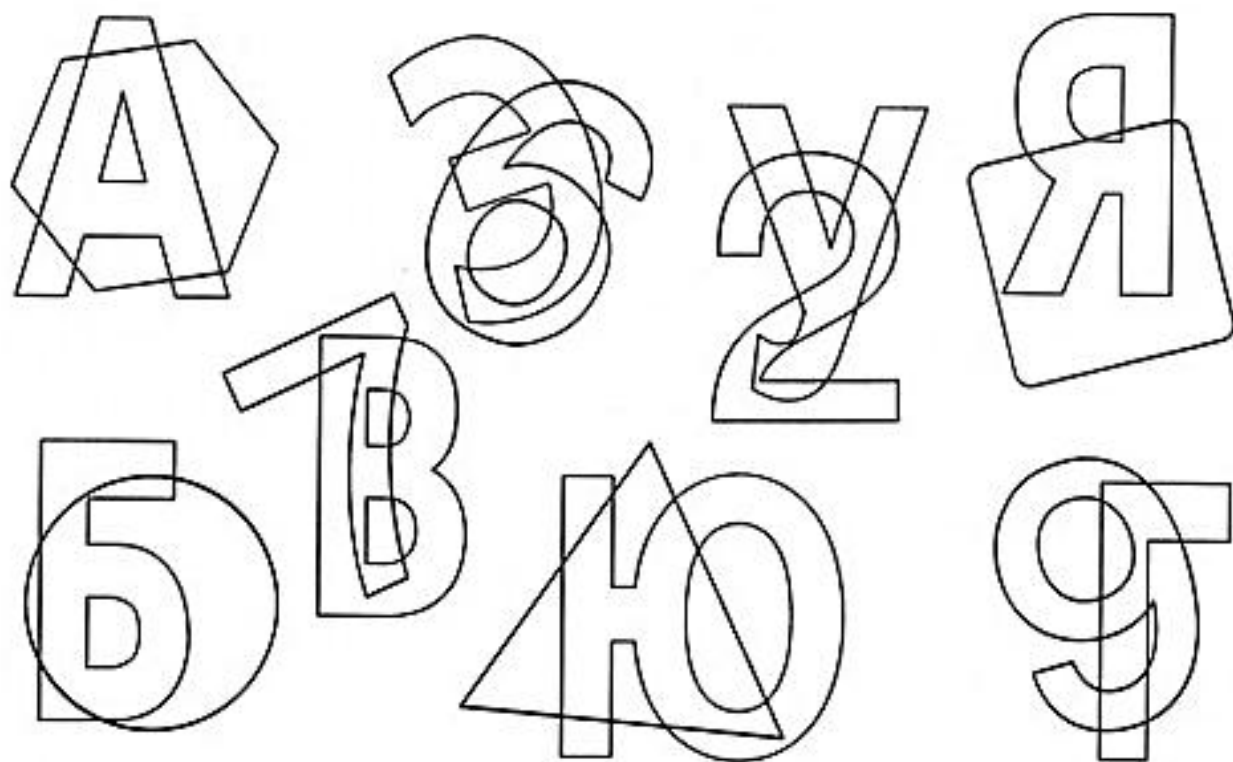
Найди и закрась гласные красным цветом.




Найди и закрась согласные: одну половинку — синим, другую — зелёным.



Найди и закрась только буквы.



Найди и закрась буквы, которые есть в словах *кот*, *дым*.



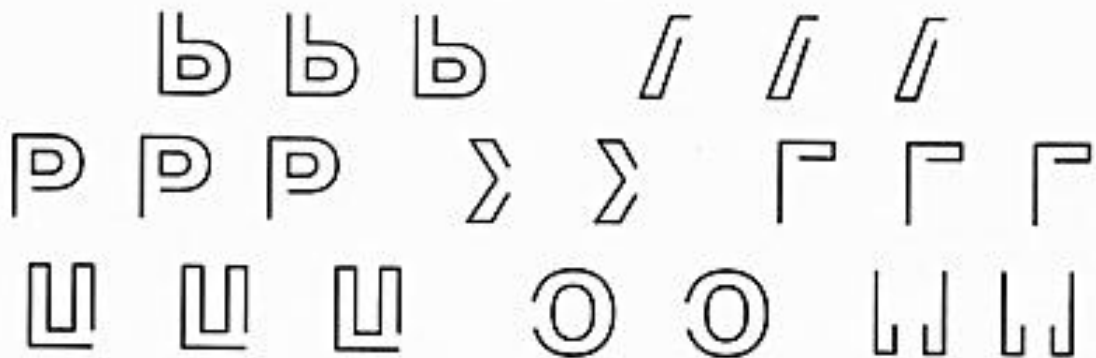
Буквы-сестрички

Найди все одинаковые буквы. О — обведи в кружок, У — в квадрат, И — подчеркни.

О и У о И и у У О И

Сделай буквы

Какие буквы можно сделать из этих заготовок?



Пуговки

Какие буквы можно получить, если по-разному пришить пуговицы?




«Правильные» буквы

Подчеркни правильные и зачеркни неправильные буквы.

АБ ВВ ГГ ЭЕ ЭЗ НИ КК
ЯР ЭС УУ ЧР ЭЕ ЯР

Коврики

Какие буквы ты видишь?



Фотограф

Внимательно посмотри и запомни, какие буквы и где написаны в левом квадрате. Закрой его и напиши так же в правом квадрате.

	И
О	

К	
	В

Неправильная буква

Исправь одну букву и прочти слово.



ГУЧА



КРАН



ЛИ РТ



МОРХ



ОЛА



ЛАГА

Вставь буквы

Найди закономерность и вставь буквы.

БА	БО	БИ	БЫ	БУ
ВА	В...	...И	...Ы	В...
Г...	...О	Г...	Г...	...У
.....	ДО	...И	ДЫ
...А	...О	З...	З...
Л...	...О	Л...	...У
.....	М...	...ИУ
...А	...О	Н...	...Ы	Н...
.....	...О	Р...	...У
.....	К...

Кодовый замок

В каждой цифре замка закодирован слог.

Какие слова получатся, если выбрать разные коды?

Ключ:

1 КО	2 КА	3 ДА	4 ЛИ	5 РО
6 СО	7 ЗА	8 СА	9 ВА	0 РА

Коды:

1	8	1	0	6	3	4	8
5	7	5	8	6	9	9	7
1	7	1	5	9	6	5	2



Сложение

Составь слово из первых слогов.

РОГА + ЗАБОР

--	--

ГОЛУБИ + РАДУГА

--	--

КОСА + РОСА + ВАЗА

--	--	--

СИТО + НИВА + ЦАРИЦА

--	--	--

РАМА + ДУША + ГАЗЕТА

--	--	--

КОЗА + ЛЕСОВИК + СОВА


--	--	--

КУЧА + КУЛАК + РУКА + ЗАНОЗА

--	--	--	--


Посчитай

Количество слогов в словах обведи в кружок, а количество звуков — в квадрат.




ОСА

1 2 3 4



УТРО

1 2 3 4




ЛИСТ

1 2 3 4



ЛЕС

1 2 3 4

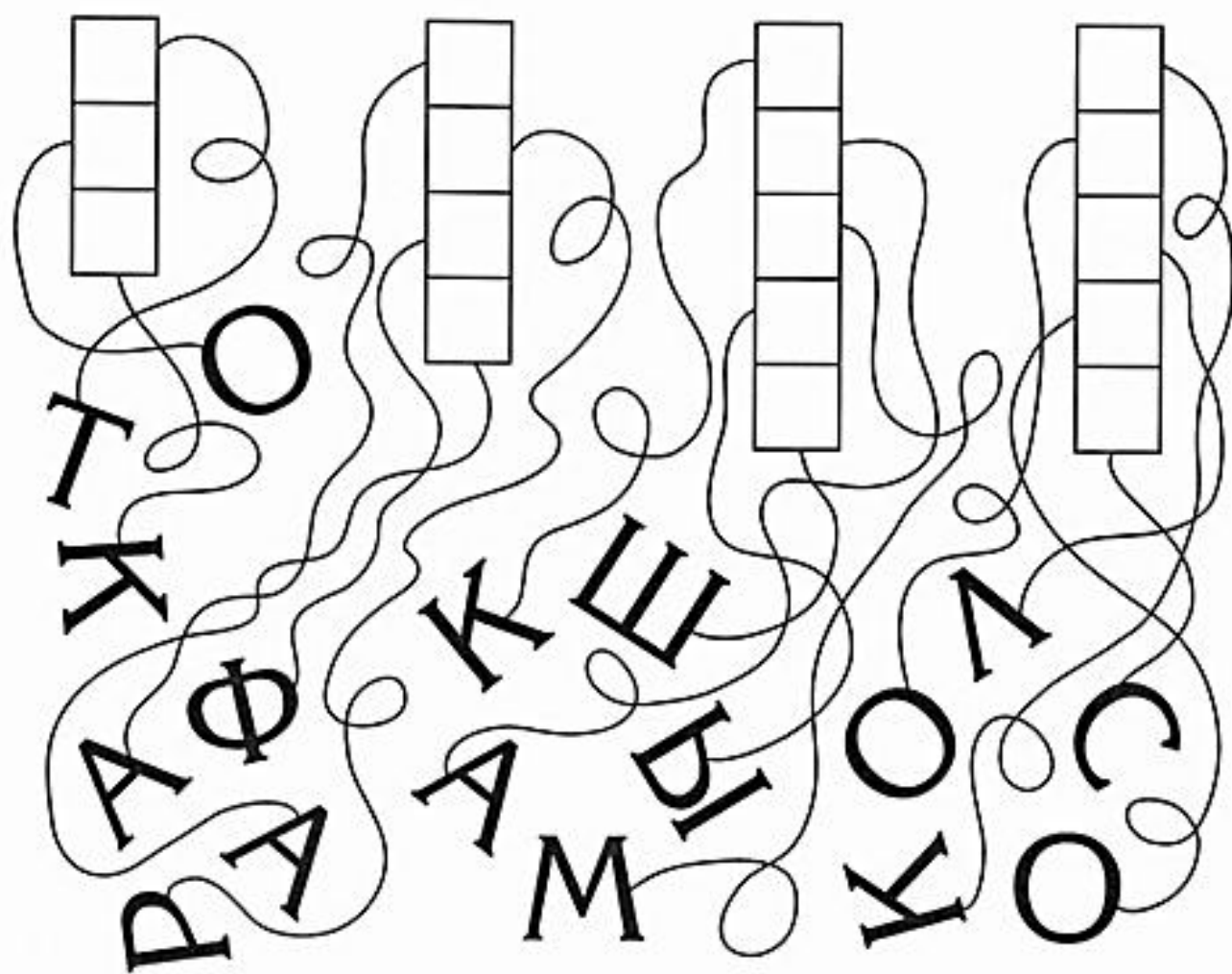


СОВА

1 2 3 4

Путаница (анаграммы)

Напиши буквы в клеточках, проследив линию, и прочти получившееся слово.







Волшебные точки

Соедини точки по порядку. Какие буквы у тебя получились?

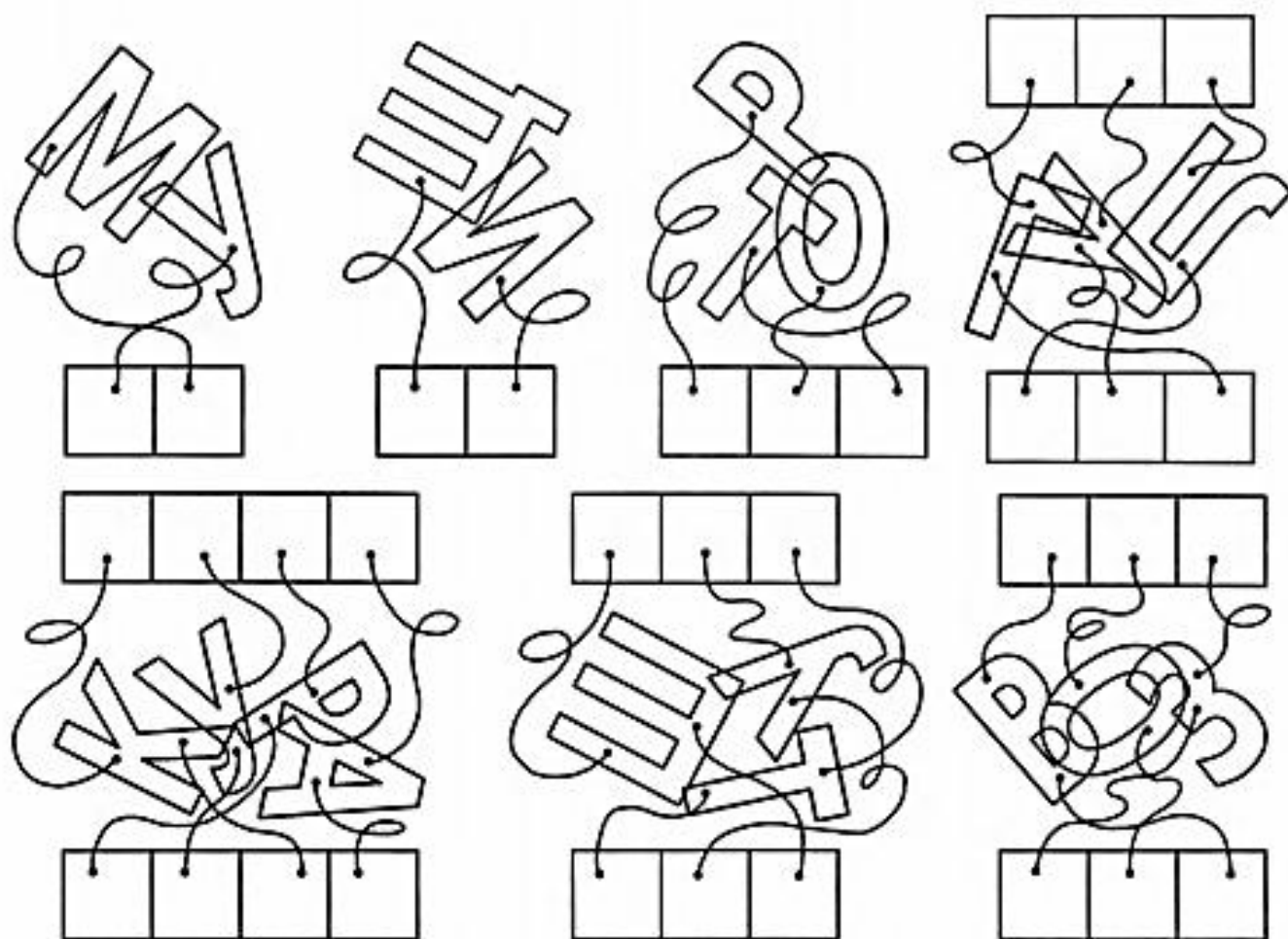
2•	•3	1•	•3	2•	•3	2•	•3	2•	•1	3•	•2
						5•	•4	6•	•5	4•	•5
1•		2•	•4	1•	•4	1•		3•	•4	6•	•1

Кольчуги

В древних кольчугах потемнели колечки и проступили буквы. Назови их.



Распутай слово



Расшифровка

Расшифруй слова, поставив буквы вместо цифр.

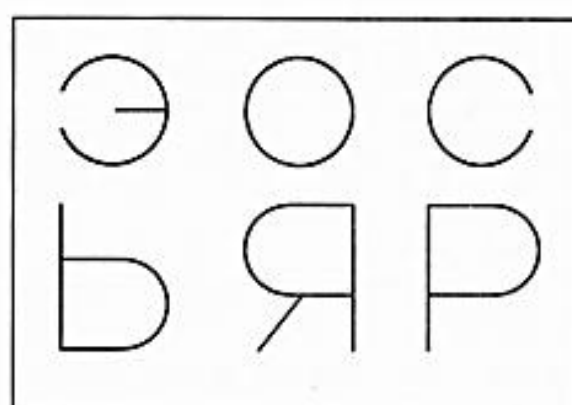
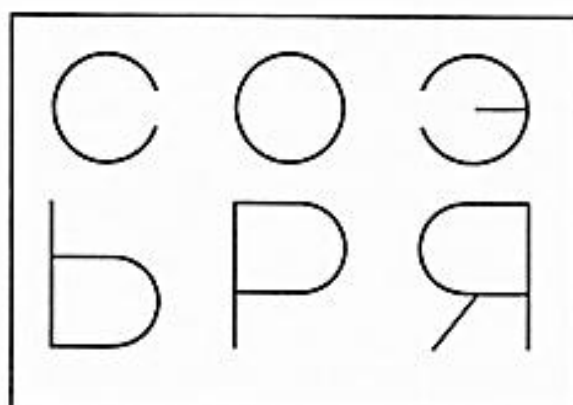
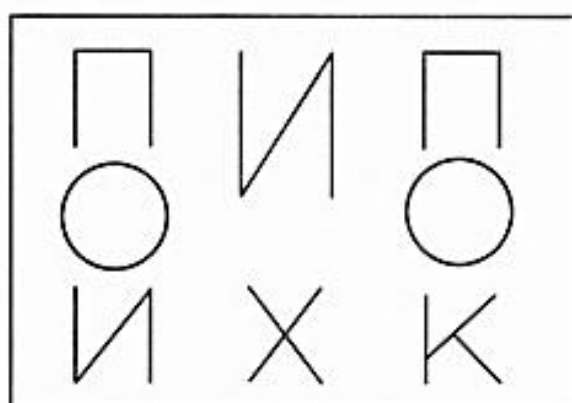
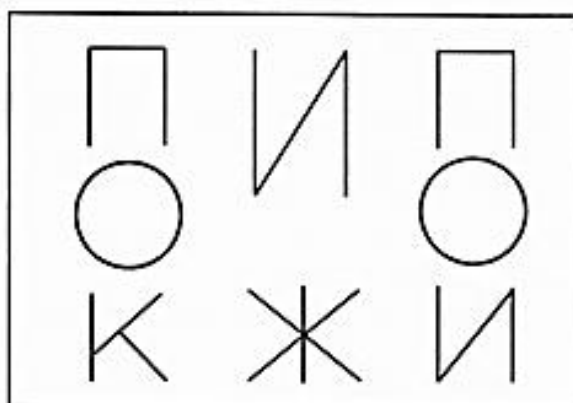
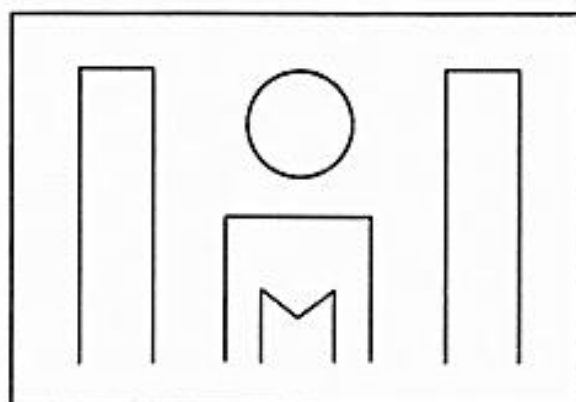
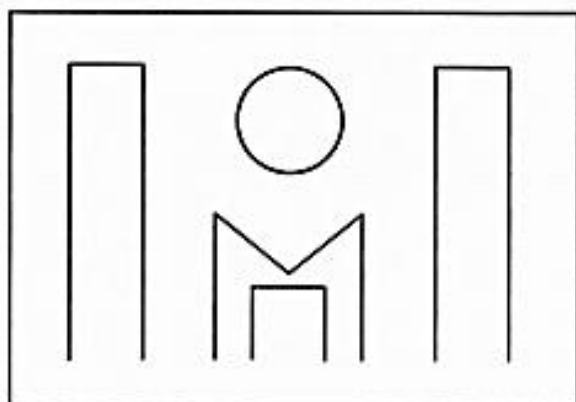
Ключ:

К	Р	А	Б
1	2	3	4

231, 234, 431, 432, 3213,
4343, 3234, 4231, 43231.


Найди отличия

Рассмотри пары картинок, найди и объясни, чем они отличаются.

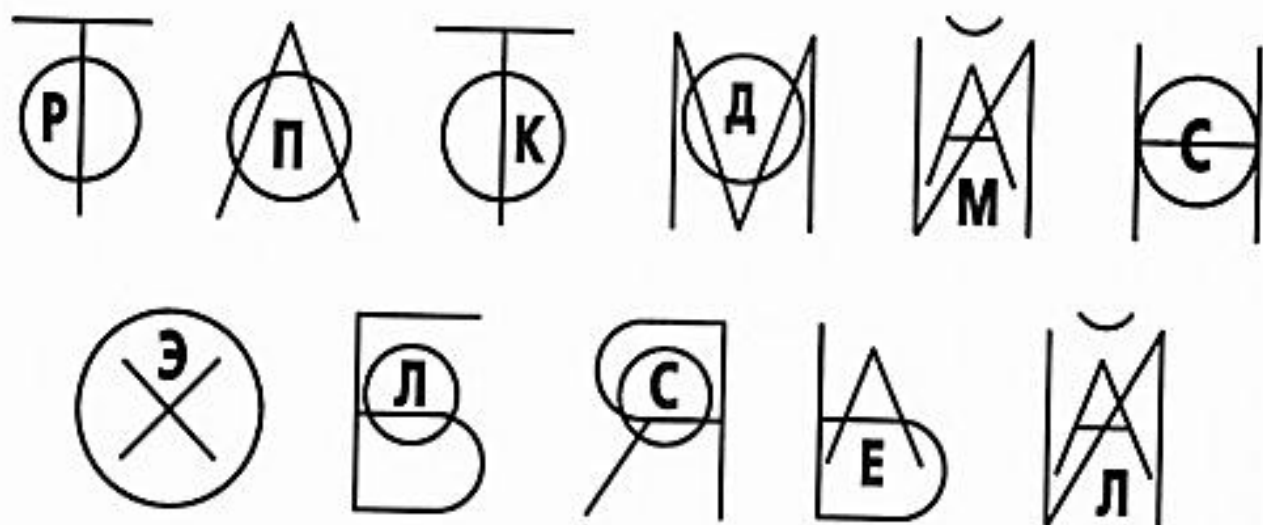


Прочитай слова

Буквы в слове уменьшаются.




Буквы в слове увеличиваются.



Карусель для букв

Допиши буквы так, чтобы все фигуры стали одинаковыми.



Вокруг точки

Каждый раз начиная от точки в центре, иди по одной клетке в указанном направлении. Выпиши буквы, составь слова и прочти их.

О	Д	А
М	•	С
А	К	О

1. ↑ →

5. ← ↓ →

2. → ↓ ←

6. ↓ → ↑ ↑

3. → ↑ ←

7. ← ↑ → →

4. ↑ ← ↓



О	С	О
Р	•	Н
О	Г	А

1. ← ↓ →


4. ↑ ← ↓

2. ↑ → ↓

5. ← ↓ → →

3. → ↑ ←

6. → ↑ ← ← ↓ ↓ →



Шифровка

Расшифруй слова по таблице-ключу:

	1	2	3	4	5	6	7	8
○	А	Б	В	Г	Д	Е	Ж	З
□	И	Й	К	Л	М	Н	О	П
△	Р	С	Т	У	Ф	Х	Ц	Ч
◇	Ш	Щ	Ъ	Ы	Ь	Э	Ю	Я

1 1 1
◇ ○ △

4 4 3
□ △ □

7 1 2 1
○ ○ ○ ○

2 7 1
○ □ △



Зашифруй сам любое слово.

Ключворды

Напиши буквы вместо цифр и прочти слова.

А ₁	Б ₂	Г ₃	Е ₄	З ₅	
Л ₆	М ₇	Н ₈	Р ₉	Я ₁₀	И ₁₁

	3	6	1	5
	9			7
	11			4
	2	1	8	10

А ₁	Д ₂	Е ₃	Й ₄	К ₅	Л ₆
З ₇	О ₈	Р ₉	Ф ₁₀	Т ₁₁	Я ₁₂

	2	9	8	7	2
	12				9
	11				8
	3				10
	6	1	4	5	1

Л ₁	К ₂	Е ₃	Д ₄	Б ₅	А ₆
М ₇	П ₈	Р ₉	С ₁₀	У ₁₁	Я ₁₂


			3			
	10	11	4	6	2	
	11		6		9	
12	7	6		2	11	5
	2		1		8	
	6	2	11	1	6	
			2			

Часы

Напиши буквы по порядку чисел:

1 — Ж, 2 — Е, 3 — В, 4 — Е, 5 — Л,
6 — Ъ, 7 — Н, 8 — И, 9 — К, 10 — М,
11 — О, 12 — Ж.

Прочти слово по часовой стрелке, начиная с 10 часов.



Напиши буквы по порядку чисел:

1 — Н, 2 — И, 3 — К, 4 — П, 5 — О,
6 — Д, 7 — С, 8 — О, 9 — Л, 10 — Н,
11 — Е, 12 — Ч.

Прочти слово по часовой стрелке, начиная с 4 часов.

